



報道関係者各位

平成29年2月22日

青森県立保健大学

災害時安否情報の確認

I. 概要

東日本大震災においては、各種通信機器が使用できない状況の中、携帯電話の災害用伝言板が利用可能であったことから、本学では、大規模な災害が発生した場合に、この災害用伝言板を活用し、学生及び教職員の安否確認を行うこととしています。

II. 安否情報の確認方法

具体的には、学生及び教職員が、あらかじめ、災害用伝言板に安否情報の通知先アドレス（本学のインターネットメールアドレスと携帯電話メールアドレスの2種類）を登録しておき、実際に災害が発生したときは、「無事です」「被害があります」等の中から選択し、コメント欄に名前や学科等を入力し、事前に登録した通知先アドレスに送信することとしています。

III. 取組み

本学では、災害時安否情報の確認が円滑に行えるよう、災害用伝言板の体験サービスを利用した「安否情報登録訓練」を、平成23年度から毎年10月に実施しており、参加率が伸びてきているところです。

更に参加率の向上を図るため、平成29年度からは、4月に実施している新入生全員が参加する宿泊研修において、上級生から新入生に対し、安否情報通知先の登録方法を説明し、その場で登録させることとしました。

また、ガイダンスを利用して、大規模な災害が発生したとき、大学にとって学生の安否確認が最優先であることの理解を促進し、大規模災害が発生したときは、災害用伝言板を活用して自分の安否情報を直ちに通知できるよう、引き続き、安否情報登録訓練を通じて取り組んでいくこととしています。

問い合わせ*****

青森県立保健大学

〒030-8505 青森市浜館間瀬58-1

TEL:017-765-4070 FAX:017-765-2188

担当：総務課（経営企画室兼務）檜山

災害時の連絡について ～災害用伝言板の活用～

東日本大震災においては各種通信機能が使えない状況の中、携帯電話の災害用伝言板が災害の直後から利用可能でした。このため、本学では、大規模な災害が起きた場合に、災害用伝言板を活用し学生及び教職員の安否確認を行うこととしました。

イメージ図

(NTTドコモの場合)



学生・教職員は自分の携帯電話に保健大学の①インターネットメールアドレス及び②携帯電話メールアドレスを安否情報通知先として登録

学生・教職員は自分の携帯電話で災害伝言板に安否情報を登録

AUHW
安否情報がメールで自動配信
保健大の携帯電話とパソコンで安否情報確認

利用方法

基本的には各社とも同じですが、機種により異なる場合があります。
詳しい操作方法は、各電話会社のホームページで確認してください。

1 安否情報通知先の登録（手順1）

下記のアドレス（2種類）を安否情報通知先としてあらかじめ登録します。

（平成29年度の学年に対応）

	所属	メールアドレス1	メールアドレス2
1	看護学科 1 年生	saigai_kango_cg@ms.auhw.ac.jp	auhw_zimukyoku1@docomo.ne.jp
2	看護学科 2 年生	saigai_kango_dg@ms.auhw.ac.jp	auhw_zimukyoku1@docomo.ne.jp
3	看護学科 3 年生	saigai_kango_ag@ms.auhw.ac.jp	auhw_zimukyoku1@docomo.ne.jp
4	看護学科 4 年生	saigai_kango_bg@ms.auhw.ac.jp	auhw_zimukyoku1@docomo.ne.jp
5	理学療法学科	saigai_rigaku@ms.auhw.ac.jp	auhw_zimukyoku2@docomo.ne.jp
6	社会福祉学科 1・2 年生	saigai_shafuku_bg@ms.auhw.ac.jp	auhw_zimukyoku2@docomo.ne.jp
7	社会福祉学科 3・4 年生	saigai_shafuku_ag@ms.auhw.ac.jp	auhw_zimukyoku2@docomo.ne.jp
8	栄養学科	saigai_eiyo@ms.auhw.ac.jp	auhw_zimukyoku2@docomo.ne.jp
9	大学院	saigai_daigakuin@ms.auhw.ac.jp	auhw_zimukyoku2@docomo.ne.jp

もしも災害が起きたら…

2 安否情報の登録（手順2）

災害用伝言板に安否情報を登録し、メールを送信する。

(1)現在の状況を「無事です。」「被害があります。」「自宅にいます。」「避難所にいます。」の中から選択。（複数選択可。）

(2)コメント欄に以下を入力。（必須）

- ・教職員…学科または室課名、氏名
- ・学部学生…学科、学年、氏名
- ・大学院生…博士課程・修士課程の別、学年、氏名

必ず入力のこと。コメント欄によりメール送信者を判別します。

(3)事前登録アドレスに安否情報を送信する。

※お手持ちの携帯電話でこれらの機能を利用できない場合は、上記のアドレスに独自に安否情報をメール送信してください。

《各電話会社のホームページのURL》

【NTT docomo】…http://www.nttdocomo.co.jp/info/disaster/disaster_board/

【au】…http://www.au.kddi.com/mobile/anti-disaster/saigai_dengon/

【SoftBank】…<http://www.softbank.jp/mobile/service/dengon/trial/>

【Y!mobile】…<http://www.ymobile.jp/service/dengon/>

【NTT web171】…<http://www.ntt-east.co.jp/saigai/web171/>

いざという時のために…

3 安否情報登録訓練について

本学では、毎年10月に災害用伝言板体験サービスを利用した、「安否情報登録訓練」を実施しています。

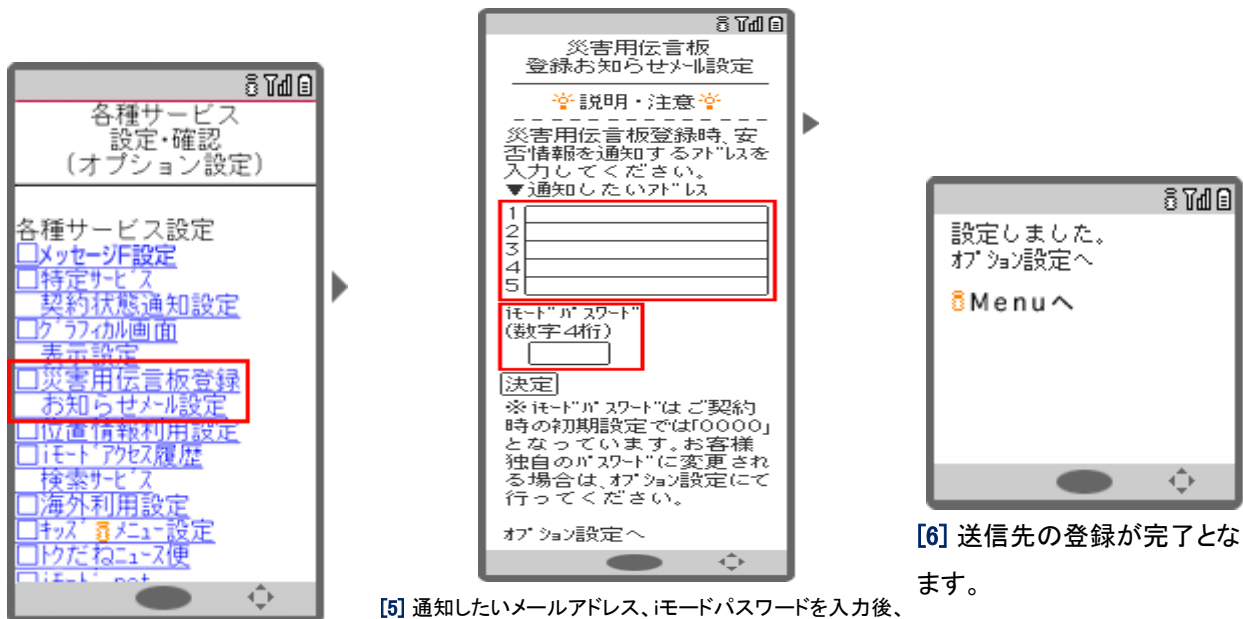
大きな地震等の災害はいつ起こるかわかりません。いざというとき慌てないために、必ず訓練に参加しましょう。

●操作方法の例…NTTドコモ（iモード）の場合

(1) 「登録お知らせメール」の送信先メールアドレス設定方法（手順1）



- [1] 「iMenu」の中の「お客様サポート」を選択。
 [2] 「各種設定(確認・変更・利用)」を選択。
 [3] 「その他サービス設定・確認」を選択。



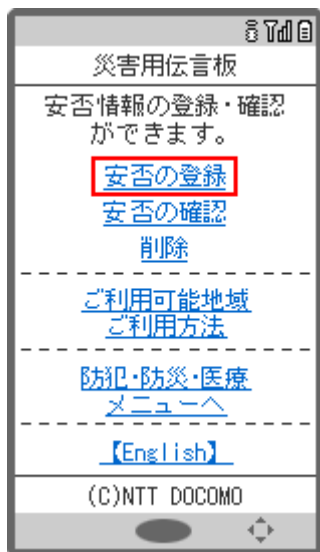
- [4] 「災害伝言板登録お知らせメール設定」を選択。
 [5] 通知したいメールアドレス、iモードパスワードを入力後、「決定」を押してください。
 最大5件まで、iモードアドレス・インターネットメールアドレス（他携帯電話事業者メールアドレス含む）が設定可能です。

[6] 送信先の登録が完了となります。

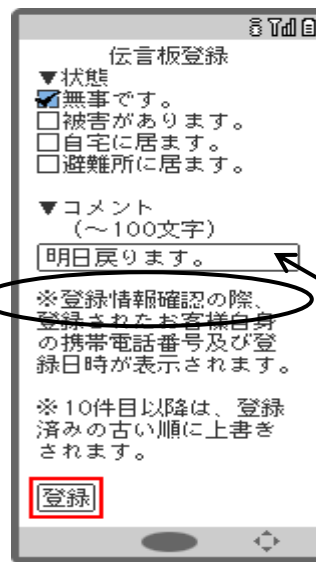
(2)メッセージの登録方法 (手順2)



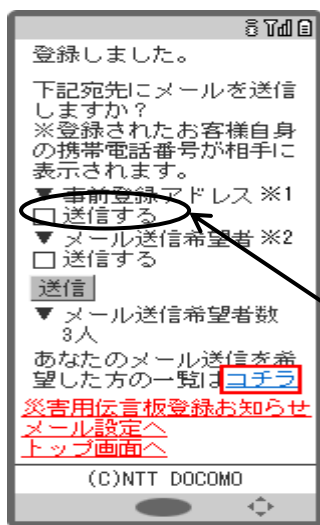
[1] 「iMenu」のトップに表示される「災害用伝言板」を選択。



[2] 「災害用伝言板」の中の「安否の登録」を選択。



[3] 現在の状態について「無事です。」などの4つの中から選択し、任意で100文字以内のコメントを入力します。※状態を選ばずにコメントのみのご利用も可能です。また、状態を複数選択してのご利用も可能です。



[4] 「登録」を押すと、伝言板への登録が完了となります。

登録通知メールを送信する場合は、「送信」を押してください。

- ・メッセージは1つの災害でのサービスを終了するまで保存され、10件登録することが可能です。
- ・1 事前に送信先メールアドレスを設定している場合に表示されます。
- ・2 「登録お願いメール」を受信した場合に表示されます。

必ず選択して送信すること。

→皆さんの安否情報が本学にメールで自動送信されます。(一部の機種を除く。)



AUHW

安否確認



いざという
ときのために

安否情報登録訓練を行います

青森県立保健大学では、平成 29 年 10 月 1 日(日)に災害用伝言板体験サービスを使った「安否情報登録訓練」を行います。

今すぐやること

○安否情報通知先の事前登録

災害用伝言版の「お知らせメール設定」機能で、**安否情報通知先アドレスをあらかじめ登録**します。

裏面に記載

1回の登録で
卒業までOK

10月1日(日)にやること

○各自、電話会社の災害用伝言板体験サービスにアクセス(1日中いつでもOK)

①安否の登録(今回は、「無事です」を選択しましょう。)

②コメント欄に学科・学年・氏名を入力して登録。

③「事前登録アドレスに送信する」を選択し送信。 ➡ これで完了♪



あなたの電話で送信機能が使えない場合は、安否の登録後、別途、災害専用アドレスにメールを送信してね。
(例) 無事です。
○○学科○年氏名○○

~~~~ 皆さんが送信した安否情報は、各学科の教員が確認します ~~~~

災害用伝言板の詳しい操作方法は、各電話会社のホームページをご覧ください。

【NTT docomo】…[http://www.nttdocomo.co.jp/info/disaster/disaster\\_board/](http://www.nttdocomo.co.jp/info/disaster/disaster_board/)

【au】…[http://www.au.kddi.com/mobile/anti-disaster/sagai\\_dengon/](http://www.au.kddi.com/mobile/anti-disaster/sagai_dengon/)

【SoftBank】…<http://www.softbank.jp/mobile/service/dengon/trial/>

【Y!mobile】…<http://www.ymobile.jp/service/dengon/>

【NTT web171】…<http://www.ntt.co.jp/saitai/web171.html>



## どうして、災害時に自分の安否情報を大学に知らせなければいけないの？

◎万が一災害が起きた場合、大学が一番に皆さんの安否を確認します。

ですから、学生の皆さんはすみやかに大学に状況をお知らせください。



## どうして、災害用伝言板を使うの？電話やメールでもいいんじゃないの？

◎災害用伝言板には、次のようなメリットがあります。

①災害直後から利用可能。しかも、あらかじめ安否情報通知先を登録しておくことで、災害発生時に簡単な操作で必要なところに自分の安否をメールで送信できます。

②日頃から家族や友人との間で、「いざという時に災害用伝言板を利用すること」を決めておけば、大規模災害が起きてもお互いの安否を心配しながら探しあうことになりません。また、コメント欄には100字まで入力できるので、有効活用しましょう。



## どうして、わざわざ訓練するの？めったに使うわけじゃないし…

◎実際に被災した時に初めて利用するよりも、訓練等で何度か体験することにより、いざという時に落ち着いた対応ができることでしょう。

大きな地震などの災害は、いつ起きるかわかりません。大切な家族や友人との間でスムーズに安否の確認ができ、また、大学にも安否を連絡できるように、この機会に災害用伝言板体験サービスで練習してみましょう。



平成29年度 災害時安否情報通知先 (災害専用アドレス)

1 学生 (平成29年度の学年に対応)

|   | 所属          | メールアドレス1                        | メールアドレス2                     |
|---|-------------|---------------------------------|------------------------------|
| 1 | 看護学科1年生     | saigai_kango_cg@ms.auhw.ac.jp   | auhw_zimukyoku1@docomo.ne.jp |
| 2 | 看護学科2年生     | saigai_kango_dg@ms.auhw.ac.jp   | auhw_zimukyoku1@docomo.ne.jp |
| 3 | 看護学科3年生     | saigai_kango_ag@ms.auhw.ac.jp   | auhw_zimukyoku1@docomo.ne.jp |
| 4 | 看護学科4年生     | saigai_kango_bg@ms.auhw.ac.jp   | auhw_zimukyoku1@docomo.ne.jp |
| 5 | 理学療法学科      | saigai_rigaku@ms.auhw.ac.jp     | auhw_zimukyoku2@docomo.ne.jp |
| 6 | 社会福祉学科1・2年生 | saigai_shafuku_bg@ms.auhw.ac.jp | auhw_zimukyoku2@docomo.ne.jp |
| 7 | 社会福祉学科3・4年生 | saigai_shafuku_ag@ms.auhw.ac.jp | auhw_zimukyoku2@docomo.ne.jp |
| 8 | 栄養学科        | saigai_eiyo@ms.auhw.ac.jp       | auhw_zimukyoku2@docomo.ne.jp |
| 9 | 大学院         | saigai_daigakuin@ms.auhw.ac.jp  | auhw_zimukyoku2@docomo.ne.jp |