

操作ガイド

画面操作のガイドラインです。
操作ガイドを参考に、各機能を有効活用しましょう！

青森県立保健大学
就職支援サイト リンリンズNAVI

パソコン、スマホいずれでも操作可能です。※以下推奨環境でご利用ください。

○Windows

Microsoft Edge 最新バージョン、Mozilla Firefox 最新バージョン、Google Chrome 最新バージョン

○Macintosh

Safari 最新バージョン

○スマートフォン

iOS 14系以上、Android 8系以上

企業からのメッセージ



エントリーした企業と管理画面上でメッセージのやりとりができます。

メッセージの送受信を行う



①企業からのメッセージ画面を開く

トップ画面・右上の ≡ をタップ。
表示メニューから「マイページ」をタップ。
「企業からのメッセージ」ボタンを選択してください。

タブを切り替えることで、受信トレイ／送信済み／ゴミ箱の内容を確認できます。

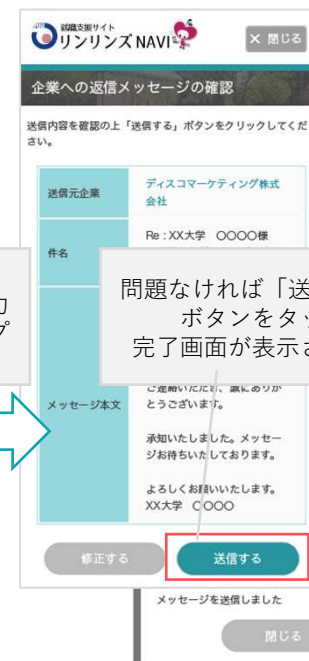
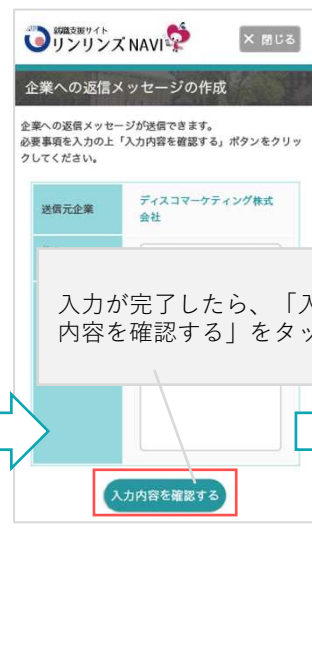
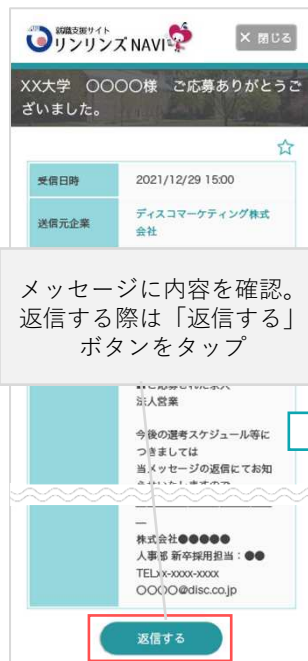
②企業からのメッセージ項目概要

各項目をタップした時にアクションは以下の通りです。

- ・ 企業名：企業の詳細画面へ
- ・ メッセージ件名：メッセージ詳細画面へ
- ・ ☆マーク：ブックマークに保存
- ・ ゴミ箱マーク：ゴミ箱にメッセージを移動

太字は未開封のメッセージです。
企業名をタップしてもリンクしない場合は、学校で非公開とした企業です。

■受信トレイ

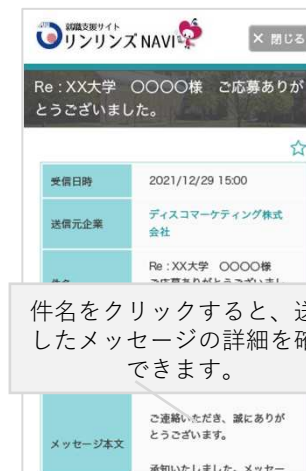


メッセージに内容を確認。
返信する際は「返信する」
ボタンをタップ

入力が完了したら、「入力
内容を確認する」をタップ

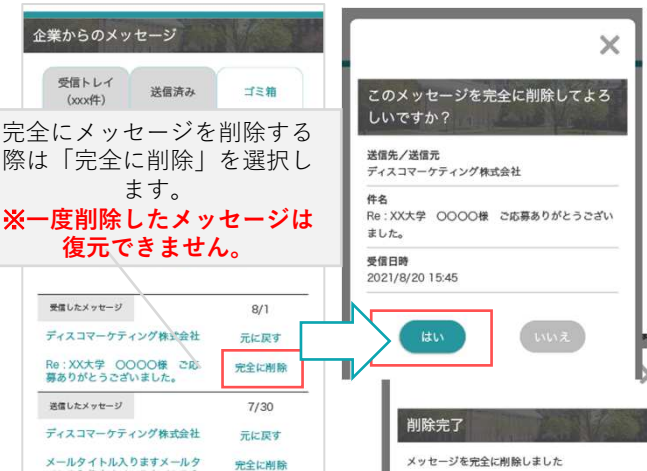
問題なければ「送信する」
ボタンをタップ
完了画面が表示されます

■送信トレイ



件名をクリックすると、送信
したメッセージの詳細を確認
できます。

■ゴミ箱



完全にメッセージを削除する
際は「完全に削除」を選択し
ます。

※一度削除したメッセージは
復元できません。

削除完了
メッセージを完全に削除しました

ログイン・ログアウト



ログイン→ <https://st.uc.career-tasu.jp/top/?id=ad5a598c09bbacaa744dacfb4477cd47>

学校からお知らせしたユーザーID・パスワードを入力し、「**ログインする**」ボタンをクリックしてください。

※初期設定は、ID：学籍番号、パスワード：生年月日です。

※初回ログイン後は、管理画面でパスワードの変更も可能です。

次回からユーザーID・パスワードの入力を省略

学校内の共有パソコンからのログインや、複数人で同じパソコンを使用するような環境の場合は個人情報等が見られてしまうのを防止するため、本機能を利用しないでください。

パスワードを忘れたら

「>**パスワードを忘れた方へ**」をクリック。

ユーザーID・メールアドレスを入力し、「次へ」のボタンをクリックします。

登録したメールアドレスにログイン情報を送付します。



ログアウト

トップ画面・右上の  をタップ。表示メニューから「**ログアウト**」を選択します。



初期設定-進路希望の登録

就職支援サイト
リンリンズNAVI

進路希望登録

現時点での進路希望をご登録ください。
以下の項目を入力し、「登録する/変更する」をクリックしてください。

第1希望

希望進路*

選択してください ▼

希望業種

選択してください ▼

選択してください ▼

選択してください ▼

希望職種

選択してください ▼

従業員規模

選択してください ▼

企業選びの重点ポイント* (複数回答可)

<input type="checkbox"/> ベンチャー気質あり	<input type="checkbox"/> 企業歴史が長い
<input type="checkbox"/> 実力、成果主義	<input type="checkbox"/> 経験や年功を重視
<input type="checkbox"/> 営業力に自信	<input type="checkbox"/> 研究開発に熱心
<input type="checkbox"/> グローバル企業	<input type="checkbox"/> 人材育成に注力
<input type="checkbox"/> 女性参画に熱心	<input type="checkbox"/> 安定した経営基盤
<input type="checkbox"/> 3年連続で業績アップ	<input type="checkbox"/> シェアNo.1サービスあり
<input type="checkbox"/> 企業理念・ビジョンが特徴的	<input type="checkbox"/> 顧客視点のサービス
<input type="checkbox"/> 多角的な事業展開	<input type="checkbox"/> 地域に密着した事業展開
<input type="checkbox"/> 年商賞与6か月以上支給	<input type="checkbox"/> 30歳社員平均年収700万円以上
<input type="checkbox"/> 社内FA制度あり	<input type="checkbox"/> ジョブローテーション重視
<input type="checkbox"/> CSR/SDGsへの取り組みに積極的	<input type="checkbox"/> 離職率が低く安定
<input type="checkbox"/> アットホームな社風	<input type="checkbox"/> ストックオプション・社員持ち株制度あり
<input type="checkbox"/> 福利厚生が充実	<input type="checkbox"/> ワークライフバランス両立

戻る アンケートへ進む

進路希望を登録する

基本情報の入力に続いて、初回のみ、進路希望登録画面に移動します。

項目に沿って、情報を登録してください。

第3希望まで登録できます。

※登録後に内容の変更および追加可能です。

レコメンド機能により、入力した進路希望にマッチした求人票を優先的に公開します。

自分が知りたい求人や企業情報を得るためにも、できるだけ詳細な情報を入力することをお勧めします。

こまめに更新するように心がけましょう。

就職支援サイト
リンリンズNAVI

進路希望アンケート

Q1 卒業後の連絡先を教えてください

例：学生時代の携帯番号、休職先電話番号 など

(全角100文字以内)

Q2 インターンシップに参加した社数を教えてください

社

Q3 OBOGには何人いましたか?

名

戻る 登録する

◀学校でアンケートを登録している場合は、アンケートに答えてください。

キャリアス就活2022への登録

登録された情報から、「キャリアス就活」へ登録できます。
すでに「キャリアス就活」会員の場合は、再度ご登録いただく必要はありません。
登録を希望される方は、下記の「個人情報について」をご確認いただき、キャリアス就活の同意の上、「キャリアス就活に登録する」をクリックしてください。

氏名

ダミー テスト 三年

氏名 (カナ)

ダミー テストサンケン

大学区分

電話番号

03-5804-5500

携帯電話

000-0000-0000

メールアドレス

aaaaaaa@disc.co.jp

☐ キャリタス就活利用規約に同意

キャリアス就活に登録する

キャリアス就活に登録しないで進む

+ 個人情報の取り扱いについて

◀キャリアス就活の登録を行う場合は、利用規約に同意して、登録してください。

就職支援サイト
リンリンズNAVI

登録が完了しました

サービスの利用に必要な登録作業が完了しました。
TOPページから企業情報、求人情報、インターンシップの検索・閲覧が可能です。

トップページへ

© DISCO Inc.


こちらで初期設定は終了です。

体験談の登録-活動報告書

活動報告書の提出・確認から登録



マイページより、活動報告書を登録してください。 ※登録後に内容の変更および追加可能です。



①活動報告書画面を開く

トップ画面・右上の ≡ をタップ。表示メニューから「マイページ」をタップ。「活動報告書の提出・確認」ボタンを選択してください。



トップページのバナー、ボタンからも該当画面に移動します。



②活動ステータス

活動ステータス、採用職種・区分を選択します。

③企業選択

企業名を入力すると、候補企業を表示します。一覧より選択してください。一覧にない場合は、「企業を登録する」で新規登録します。

④活動内容

具体的に活動内容を登録します。アクションから該当する項目を選択してください。

⑤活動報告アンケート

活動報告に関するアンケートを入力してください。

⑥登録する

すべての入力完了したら「登録する」ボタンをクリックしてください。

「※」は必須項目です。

こちらで活動報告の登録は終了です。

求人票を探す-1

「トップページ」から求人票を探す




いくつか検索方法を組み合わせることで、より探している求人や企業情報を得ることができます。



タブを切り替えることで、「インターンシップ」「体験談検索」の検索画面に切り替わります。

①フリーワード検索

企業名や業務内容など、検索したい求人や企業に関連するキーワードを入力してください。

テキストエリアに入力し、 をクリックすると検索結果（求人票一覧）画面に移動します。

②クイック検索

業種や勤務地などを絞り込んで検索します。

業種／勤務地のプルダウンメニューから要素を選択⇒「検索」ボタンをクリックすると検索結果（求人票一覧）画面に移動します。

③新着求人

学校が公開した新着求人を表示します。更新日が新しい情報をランダムで表示します。

企業名を直接クリックすると、選択した企業の求人票詳細画面に移動します。

④人気条件で検索

検索項目でも人気の高い条件を明記してあります。

該当する条件（ボタン）をクリックすると検索結果（求人票一覧）画面に移動します。

⑤おすすめ求人エリア

あなたにおすすめの求人票をテーマ別にピックアップします。

あなたにおすすめの求人票をテーマ別にピックアップします。



求人票を探す-2

「求人票・企業を探す」から検索



さまざまな検索方法を活用すると、あなたにマッチした企業や求人票を検索できます。




①新着求人

学校が公開した更新日が新しい求人票をランダムで表示します。

企業名をクリックすると、選択した企業の求人票詳細画面に移動します。

②フリーワード検索

企業名や業務内容など、検索したい求人や企業に関連するキーワードを入力してください。

テキストエリアに入力し、をクリックすると検索結果（求人票一覧）画面に移動します。

③クイック検索

業種や勤務地などを絞り込んで検索します。

エントリーやセミナー情報の検索も簡単です。

④人気条件で検索

検索項目でも人気の高い条件を明記してあります。
チェックを入れて「検索」ボタンをクリックしてください。

該当する条件にチェックを入れてクリックすると検索結果（求人票一覧）画面に移動します。

⑤条件検索

それぞれアプローチの異なる検索条件を用意しています。
チェックを入れて「検索」ボタンをクリックしてください。

単一でも検索可能ですが、複数の条件を選択することで、より絞り込むことが可能です。

⑥学校オリジナル項目で検索

学校独自で作成した項目からの検索になります。

内容に合わせてチェック・入力し、「検索」ボタンをクリックしてください。

⑦セミナーを探す

求人票にセミナーが設定されていた場合、セミナー情報から検索することができます。

凝視や日程などを絞り込んで検索することもできます。

⑧おすすめ求人エリア

あなたにおすすめの求人票をテーマ別にピックアップします。

企業名のブロックを選択すると、該当企業の求人票詳細画面に移動します。

求人票・企業を探す
求人票検索ができます。条件を設定し、検索してください。

2022年卒

セミナーを探す

新着求人 ①

ディスコ株式会社 エントリー受付中
情報サービス | 東京都 セミナー受付中

ディスコ&ディスコファイナンシャルホールディングス
ファイナンス・ベンチャーキャピタル | 石川県 エントリー受付中

〇〇県公立学校教員
官公庁（地方公務） | 神奈川県

ディスコ化学株式会社
化学 | 神奈川県

ディスコOA販売株式会社
通信機器・コンピューター・オフィス機器 | 神奈川県

新着求人をもっと見る

フリーワード検索 ②

企業名、企業名カナ、業種、業務内容、職種なども

クイック検索 ③

✓ エントリー受付中
✓ セミナー受付中

業種を選択 ▼ 勤務地を選択 ▼

検索

人気条件で検索 ④

☐ 安定した経営基盤 ☐ 離職率が低く安定
☐ 企業歴史が長い ☐ グローバル企業
☐ 多角的な事業展開 ☐ CSR/SDGsへの取り組み積極的
☐ エントリー受付中 ☐ 学校推薦
☐ キャリアセンターおすすめ求人 ☐ セミナー受付中
☐ 学校推薦 ☐ 既卒者応募歓迎

検索

条件検索 ⑤

業種を選ぶ ▼
職種を選ぶ ▼
本社所在エリアを選ぶ ▼
勤務地を選ぶ ▼
求人票配属の有無、エントリー・セミナー受付の有無から選ぶ ✓
その他こだわり条件 ▼

検索

学校オリジナル項目で検索 ⑥

企業検索

学内企業研究会参加履歴
☐ 2016年3月 ☐ 2015年3月
☐ 2014年3月 ☐ 2013年3月
☐ 2012年3月

検索

求人検索

学校推薦 学部指定
☐ 理学部 学校推薦 ☐ 工学部 学校推薦

検索

✓ をタップすると、検索項目が表示されます。

セミナーを探す ⑦

業種 ▼
開催地 ▼
日程 ▼

セミナー検索

アクセスの多い求人 ⑧

DISCO NETWORK
ディスコネット
ワーク株式会社
[ソフトウェア]
東京都

社会福祉法人
ディスコケア
[福祉・介護...]
東京都

ディスコサポート
株式会社
[一般（その...）]
東京都

おすすめエリア求人

DISCO
ディスコ精密
[電子・電気...]
東京都

DISCO Digital
ディスコデジタル
[情報サービス...]
東京都

No Image
ディスコ精密
[電子・電気...]
東京都

求人票・企業検索
インターンシップ検索
体験談検索

インターンシップを探す

「インターンシップを探す」から検索



あなたにマッチした企業やインターンシップ情報を検索できます。（画面の構成は求人票と同じです P5～7参照）



就職支援サイト
リンリンズ NAVI

メニュー

インターンシップを探す
インターンシップ検索ができます。条件を設定し、検索してください。

1

インターンシップ1Day仕事研究

メーカーの仕事の醍醐味を知るインターンシップ
ディスコ工業株式会社 | 鉄鋼 | 兵 エントリー受付中

インターンシップ
ディスココンサルタント株式会社 | コンサルタント | 東京都
エントリー受付中

企画/マーケ・プロモコース
ディスコサポート株式会社 | 一般 (その他) サービス | 東京都
エントリー受付中

アプリを開発してみよう！
ディスコネットワーク株式会社 | ソフトウエア | 東京都
エントリー受付中

総合職体験コース
ディスココンサルタント株式会社 | コンサルタント | 東京都

セミナーを探す

2

フリーワード検索
企業名、企業名カナ、職種、業務内容、職種などを入力

3

クイック検索
エントリー受付中
セミナー受付中
職種を選択
実施地域を選択
インターンシップ
1Day仕事研究
検索

人気条件で検索

4

☐ 安定した経営基盤
☐ 経験や年功を重視
☐ 営業力に自信
☐ 企業歴史が長い
☐ シェアNo.1サービスあり
☐ 3年連続で業績アップ

☐ 地域に密着した事業展開
☐ セミナー受付中
☐ ベンチャー気質あり
☐ エントリー受付中
☐ アットホームな社風
☐ 顧客視点のサービス

検索

条件検索

5

職種を選ぶ
職種を選ぶ
実施地域を選ぶ
実施時期を選ぶ
実施日数で選ぶ
インターンシップ配信、エントリー・セミナー受付の有無から選ぶ
その他こだわり条件

検索

学校オリジナル項目で検索

6

企業検索
学内企業研究会参加履歴
2016年3月
2014年3月
2012年3月
2015年3月
2013年3月
検索

インターンシップ検索
キャリアセンター推薦
可能
不可
単位認定コース
単位認定
覚書テンプレート
添付ファイルあり
検索

✓ をタップすると、検索項目が表示されます。

セミナーを探す

7

職種
開催地
日程
セミナー検索

アクセスの多いインターンシップ

8

DISCO
株式会社ディスコ
[人材紹介・...] 東京都

DISCO NETWORK
ディスコネットワーク株式会社
[ソフトウェア] 東京都

DCT
ディスココンサルタント株式会社
[コンサルタ...] 東京都

インターンシップ申し込み可能な企業

ディスコサポート株式会社
[一般 (その他)] 東京都

株式会社ニュートン・フィナンシャル
[保険代理店] 東京都

株式会社ディコ薬品
[専門店 (ドク)] 埼玉県


①新着インターンシップ

学校が公開した更新日が新しいインターンシップ情報をランダムで表示します。

企業名をクリックすると、選択した企業のインターンシップ詳細画面に移動します。

②フリーワード検索

企業名や業務内容など、検索したい情報に関連するキーワードを入力してください。

テキストエリアに入力し、 をクリックすると検索結果（インターンシップ一覧）画面に移動します。

③クイック検索

業種や勤務地などを絞り込んで検索します。

エントリーやセミナー情報の検索も簡単です。

④人気条件で検索

検索項目でも人気の高い条件を明記してあります。
チェックを入れて「検索」ボタンをクリックしてください。

該当する条件にマッチした検索結果（インターンシップ一覧）画面に移動します。

⑤条件検索

それぞれアプローチの異なる検索条件を用意しています。
チェックを入れて「検索」ボタンをクリックしてください。

単一でも検索可能ですが、複数の条件を選択することで、より絞り込むことが可能です。

⑥学校オリジナル項目で検索

学校独自で作成した項目からの検索になります。

内容に合わせてチェック・入力し、「検索」ボタンをクリックしてください。

⑦セミナーを探す

インターンシップにセミナーが設定されていた場合、セミナー情報から検索することができます。

凝視や日程などを絞り込んで検索することもできます。

⑧おすすめインターンシップエリア

あなたにおすすめのインターンシップをテーマ別にピックアップします。

企業名のブロックを選択すると、該当企業のインターンシップ詳細画面に移動します。

体験談（活動報告書・進路決定届）を探す

「トップページ」から体験談を探す



トップページから体験談（活動報告書・進路決定届）を検索する方法を紹介します。



2021/11/10 アンケート

11月8日開催「合同説明会」感想アンケート募集中！

もっと見る

求人票・企業検索

インターンシップ検索

体験談検索

体験談を探す（活動報告・進路決定報告）

①

フリーワード検索

企業名、企業名カナ、業種、業務内容、職種など

②

新着体験談

10/16 面接合格

活動報告

10/16 選考辞退

活動報告

10/16 営業関連 | 法人向け営業 (得意先が)

進路決定

10/16 採用予定職種大職種名 | 小職種名

進路決定

10/16 選考辞退

活動報告

⑤

条件で検索

学部・学科

学部を選択

学科を選択

卒業年

卒業年を選択

業種を選ぶ

メーカー

エネルギー

金融

商社

流通

サービス

IT・情報処理

情報 (通信・マスコミ)

運輸・倉庫

官公庁・団体

教育機関

医療・福祉施設

専門・技術サービス業

検索

求人票・企業検索

インターンシップ検索

体験談検索

DISCO

会社ディスコ

☆ブックマークする

情報サービス

人材紹介・人材派遣

広告

東証

札証

名証

福証

ジャスダック

その他上場

海外上場

企業情報

求人票

インターンシップ

OB・OG

体験談

←活動報告一覧に戻る

政治経済学部 | 経済学科 | 男性 の活動報告

[2017年卒]

応募概要

活動ステータス

内定

応募職種・区分

総合職

受験プロセス

2015年

9

10

11

12

1

2

資料請求・プレエントリー

エントリー

セミナー

筆記試験

面接開始

最終面接

内定 (内々定)

タブを切り替えることで、「求人票・企業検索」「体験談検索」の検索画面に切り替わります。

詳細画面

①フリーワード検索

企業名や業務内容など、検索したい体験談に関連するキーワードを入力してください。

テキストエリアに入力し、 をクリックすると検索結果（求人票一覧）画面に移動します。

②新着体験談

学校が公開した新着の体験談を表示します。
更新日が新しい情報をランダムで表示します。

企業名を直接クリックすると、選択した体験談の詳細画面に移動します。

④条件で検索

それぞれアプローチの異なる検索条件を用意しています。
チェック・選択をして「検索」ボタンをクリックしてください。

該当する条件にマッチした検索結果（体験談一覧）画面に移動します。

「←活動報告一覧に戻る」をクリックすると、同じ企業の他の体験談を閲覧できます。

タブを切り替えることで、「企業情報」「求人票」「インターンシップ」などの画面に切り替わります。

13

OB・OG情報閲覧・訪問

メッセージの送受信を行う



自校のOB・OG情報を見ることができます。また訪問可能な場合は申し込みも可能です。



求人票 検索結果

検索条件

条件変更/詳細検索

対象年 : 2022年

該当求人数: 8件 該当社数: 22社

1 2 次へ >

DISCO
はたらくを、もっと豊かに。

☆ブックマークする

人材紹介・人材派遣 インターネットサービス 広告

非上場

株式会社ディスコ

本社所在地: 東京都 資本金: 5,000万円
従業員数: 426名

創業40年以上の歴史の中で培ってきた経験とノウハウを武器に、
「進学」から「就職」に至るまで、キャリアパス[career+]を
起点とした幅広いサービスを展開しています。

■「就職」に関するサービス
▽就職情報メディア
…「キャリアにプラスになる就職」をコンセプトに企業と
就活生の…

企業情報 | 求人票 | インターンシップ | OB・OG | 体験談

法人営業(採用広報事業・教育広報事業)

エントリー受付中
セミナー受付中

[正社員 | 2022年卒]
学校推薦 限定求人 求人数有効期限: 2021/12/31

限定求人とは?

> 詳細を見る

DISCO
はたらくを、もっと豊かに。

☆ブックマークする

人材紹介・人材派遣 インターネットサービス 広告

非上場

企業情報 | 求人票 | インターンシップ | OB・OG | 体験談

←求人票一覧に戻る

求人内容を確認し、興味のある求人には積極的にエントリー
ーやセミナー申し込みをしましょう。

エントリーする
セミナーに申し込む

法人営業(採用広報事業・教育広報事業)

[正社員 | 2022年卒]
学校推薦 限定求人 求人数有効期限: 2021/12/31

企業情報 | 求人票 | インターンシップ | OB・OG | 体験談

OB・OG一覧
登録件数: 100件

山田 太郎
[2013年卒 | 社会学部 | 社会学科]
[営業部 | 係長]
OB・OG訪問受付中
申し込み済み

鈴木 一郎
[2013年卒 | 社会学部 | 社会学科]
[営業部 | 係長]
OB・OG訪問受付中

山田 太郎
[2013年卒 | 社会学部 | 社会学科]

企業情報 | 求人票 | インターンシップ | OB・OG | 体験談

最終更新日: ●●●●年●月●日

T. Y.
[2017年卒
科]

入社年 2017年
部署 開発部
役職 係長
職種 プログラマー
社内の業務シ
ています。

仕事内容
特にどんな作業でもマウスを使
ずに対応できるよう、ユーザーに
アクションを求める箇所には必ず
ショートカットキーを設定し、皆
さんに活用いただけるようにヘル
プを充実しています。
また開発だけでなく講習会も企画
し、効果的な使い方・社内であっ
た事例なども共有しています。

後輩へのメッ
セージ
私のように社内での仕事の場合、
お客様は社員の皆さんです。
どんな仕事にも必ずお客様が居ま
す。常にお客様のお役に立てるこ
とを考え付加価値を高めていけ
ば、必ず誰かが見えています。
これから社会に出る皆さんは不安
でいっぱいですが、絶対大丈
夫！一緒に頑張ってください。

OB・OG訪問
OB・OG訪問を申し込み

←OB・OG一覧に戻る

①OB・OG情報画面を開く

企業情報や求人票、インターンシップ情報の一覧に「OB・OG」と表示、もしくはタブに「OB・OG」タブがあればそちらをタップしてください。

表示がある場合は、企業が登録したOB・OGを確認することができます。

②OB・OG一覧を表示

企業が公開しているOB・OG情報の一覧が表示されます。

「OB・OG訪問受付中」はOB・OG訪問可能な情報です。

③詳細を見る

閲覧したい情報をタップすると、詳細画面に移動します。

※訪問を申し込むとブックマーク企業として自動的に登録されます。
(P17応募履歴参照)

OB・OG訪問を申し込み

OB・OG訪問に申し込みます。
よろしければ申し込みボタンをクリックしてください。

申し込み
キャンセル

OB・OG訪問 申込完了

今回エントリーした情報は、マイページの「応募履歴」より確認できます。

応募履歴を見る
閉じる

応募した企業からのメッセージがマイページに届くことがあります。
メッセージ着信のお知らせを登録情報に登録されたメールアドレスにお送りしています。
メールアドレスの登録・確認・修正は [こちらから](#)

申し込んだ企業からは、メッセージ機能でお知らせ等が届きます。(メッセージ機能はP18参照)

オンラインブース予約／キャリア相談予約

キャリア相談カレンダーから検索・申し込み



学校のお知らせからキャリア相談予約を表示します。内容を確認してキャリア相談予約の申し込み方法を紹介します。



①キャリア相談画面を開く

トップ画面・右上の ≡ をタップ。表示メニューから「学校のお知らせ」をタップ。「キャリア相談予約」ボタンを選択してください。

ガイダンスは学校が登録して受付を行っています。
受付期間がありますので、チェックするようにしましょう。

②キャリア相談の受付状況を確認する

学校が公開しているキャリア相談が表示されます。

「受付中」は予約が可能なキャリア相談です。クリックすると詳細画面に移動します。

③キャリア相談を予約する

「予約する」ボタンをクリックすると、該当のキャリア相談を予約することができます。

予約したキャリア相談は、「予約済み」と表示します。
予約の内容変更やキャンセルは、該当キャリア相談最下部の「予約内容を変更する」「予約キャンセルする」ボタンをタップしてください。



▼キャンセル「予約する」ボタンをクリックすると、該当のキャリア相談を予約することができます。

▲予約をキャンセルする際は、詳細画面からキャンセルしてください。

オンラインブース予約／キャリア相談予約

キャリア相談カレンダーから検索・申し込み



学校のお知らせからキャリア相談予約を表示します。内容を確認してオンラインブース予約の申し込み方法を紹介します。



①キャリア相談画面を開く

トップ画面・右上の ≡ をタップ。表示メニューから「学校のお知らせ」をタップ。「キャリア相談予約」ボタンを選択してください。

ガイダンスは学校が登録して受付を行っています。
受付期間がありますので、チェックするようにしましょう。

②オンラインブースの受付状況を確認する

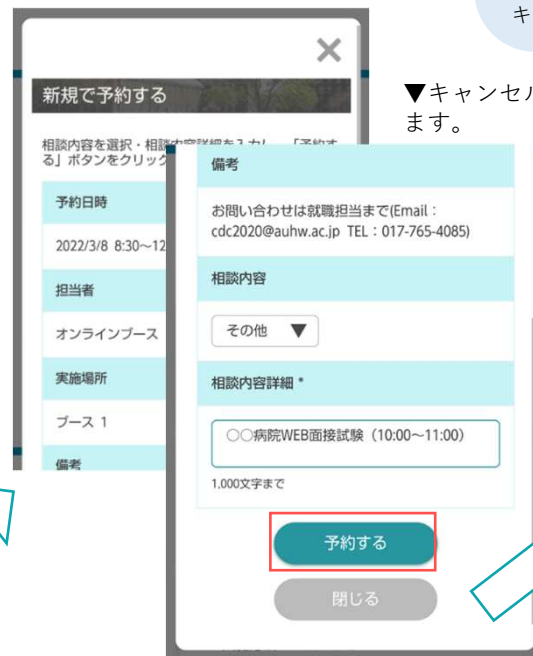
学校が公開しているオンラインブース（1～4）が表示されます。

「受付中」は予約が可能なオンラインブースです。クリックすると詳細画面に移動します。

③オンラインブースを予約する

「予約する」ボタンをクリックすると、該当のオンラインブースを予約することができます。

予約したオンラインブースは、「予約済み」と表示します。
予約の内容変更やキャンセルは、該当キャリア相談最下部の「予約内容を変更する」「予約キャンセルする」ボタンをタップしてください。



▼キャンセル「予約する」ボタンをクリックすると、該当のキャリア相談を予約することができます。



▲予約をキャンセルする際は、詳細画面からキャンセルしてください。

エントリーする-1

エントリー情報を登録する



初めてエントリーする際は、エントリーのための情報を登録します。登録済みの場合は、該当項目にその情報が読み込まれます。

※こちらで登録した情報は、エントリーする際に企業へ送信されます。誤字・脱字、入力ミスなどに注意してください。



①エントリー情報画面を開く

トップ画面・右上の ≡ をタップ。表示メニューから「マイページ」をタップ。「エントリー情報の確認・変更」を選択してください。

パスワード確認画面が表示されます。
ログインに利用するパスワードを入力して「送信するボタン」をしてください。

②エントリー情報を登録（更新）する

- ✓ 学部・学科、セミ・研究室、卒業予定年月学校関連情報
 - ✓ 氏名、氏名（カナ）、生年月日
 - ✓ 現住所・休暇中住所に関する情報
 - ✓ 自己PRに関する情報
 - ✓ スキル・資格に関する情報
- などの項目を入力して、「確認する」ボタンをタップしてください。

※「※」は必須項目です。

※入力途中で「途中保存」ボタンをタップすると、入力済みの情報から再入力できます。
※登録したエントリー情報で、基本情報の内容が更新されることはありません。あくまでエントリーをするために必要な情報を登録する画面です。

エントリーする-2

エントリーの有無を検索する



企業がエントリーを受け付けているかどうかは、トップページ表示や検索機能などを使って、確認することができます。



求人票・企業検索 インターンシップ検索 体験談検索

求人票・企業を探す 2022年卒

求人公開中の企業数: 11社

新着: 1社 エントリー可能: 8社

フリーワード検索

企業名、企業名カナ、業種、業務内容、職種など

クイック検索

☒ エントリー受付中 ☐ セミナー受付中

業種を選択 勤務地を選択

検索

新着求人

「エントリー受付中」とは?

ディスコ株式会社 情報サービス | 東京都 **②** **エントリー受付中** **セミナー受付中**

ディスコ&ディスコファイナンシャルホールディングス ファイナンス・ベンチャーキャピタル | 石川県 **エントリー受付中**

〇〇県公立学校教員 官公庁(地方公務) | 神奈川県

ディスコ化学株式会社 化学 | 神奈川県

ディスコOA販売株式会社 通信機器・コンピューター・オフィス機器 | 神奈川県

新着求人をもっと見る >

人気条件で検索

☒ 多角的な事業展開 ☐ 安定した経営業績

☒ CSR/SDGsへの取り組みに積極的 ☐ グローバル企業

☒ 離職率が低く安定 ☐ 企業歴史が長い ☐ 学校推薦

☒ キャリアセンターが充実する求人 ☐ セミナー受付中

☒ 新卒 ☐ 中途 ☐ 第二新卒 ☐ 学校推薦

③ **エントリー受付中**

求人票 検索結果

検索条件

条件変更/詳細検索

対象年: 2022年

該当求人数: 8件 該当社数: 22社

1 2 次へ >

株式会社ディスコ

はたらくを、もっと豊かに。

☆ブックマークする

人材紹介・人材派遣 インターネットサービス 広告

非上場

本社所在地: 東京都 資本金: 5,000万円 従業員数: 426名

創業40年以上の歴史の中で培ってきた経験とノウハウを武器に、「進学」から「就職」に至るまで、キャリアス[career+]を起点とした幅広いサービスを展開しています。

■「就職」に関するサービス
▽就職情報メディア
...「キャリア」にプラスになる就職」をコンセプトに企業と就活生の...

企業情報 | 求人票 | インターンシップ | OB・OG | 体験談

法人営業(採用広報事業・教育広報事業)

「正社員 | 2022年卒」
[学校推薦] [限定求人] 求人票有効期限: 2021/12/31

① **エントリー受付中** **セミナー受付中**

② **詳細を見る**

株式会社ディスコ

はたらくを、もっと豊かに。

☆ブックマークする

人材紹介・人材派遣 インターネットサービス 広告

非上場

求人内容を確認し、興味のある求人には積極的にエントリーやセミナー申し込みをしましょう。

① **エントリーする**

② **セミナーに申し込む**

法人営業(採用広報事業・教育広報事業)

「正社員 | 2022年卒」
[学校推薦] [限定求人] 求人票有効期限: 2021/12/31

ウゴカセ!
アタマもカラダもヒトもココロも。

これからのディスコを担う人材を募集。当社の理念に共感していただける一人でも多くの蚊帳がにお会いできることを、ここ江尾あくら楽しみにしています。

資格取得支援制度あり フレックスタイム制度あり
育児休業・短時間勤務制度の取得実績あり

求人票PDFダウンロード

求人情報

求める人物像
以下のSKILLとMINDを持っている方です。

①クイック検索

エントリー受付中にチェックすることで、エントリーを受け付けている情報のみを絞り込み検索できます。

②新着求人

企業がエントリーを受け付けている場合は、<エントリー受付中>アイコンが表示されます。

③人気条件で検索

企業がエントリーを受け付けている場合は、<エントリー受付中>アイコンが表示され、タップするとエントリーを受け付けている情報を絞り込むことができます。

検索した結果から該当企業名をタップ。
「詳細を見る」ボタンをタップすると、求人票の詳細画面に移動します。

「エントリーする」をクリックすると、ページ最下部の各種エントリーボタンへ移動します。

エントリー

このサイト以外にも、こちらのサイトから求人エントリーができます。

マイナビ

リクナビ

あさがくナビ

株式会社ディスコ 採用サイト

←求人票一覧に戻る

企業情報 求人票 インターンシップ OB・OG 体験談

エントリーする-3

エントリーする



エントリー受付中の求人票・インターンシップ情報にエントリーします。




①UCから直接エントリーする

管理画面内でエントリーが完了します。
エントリーが完了すると、企業にエントリー情報が送信されます。

エントリーした企業からは、メッセージ機能で選考のお知らせ等が届きます。
メッセージを、定期的に確認してください。(メッセージ機能はP18参照)

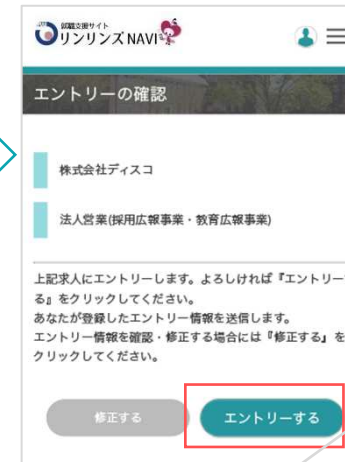
STEP1 エントリー情報を確認する

エントリー情報の登録項目を最終確認します。




STEP2 エントリーする

画面内容を確認して、「エントリー」ボタンをタップ。



STEP3 エントリー完了

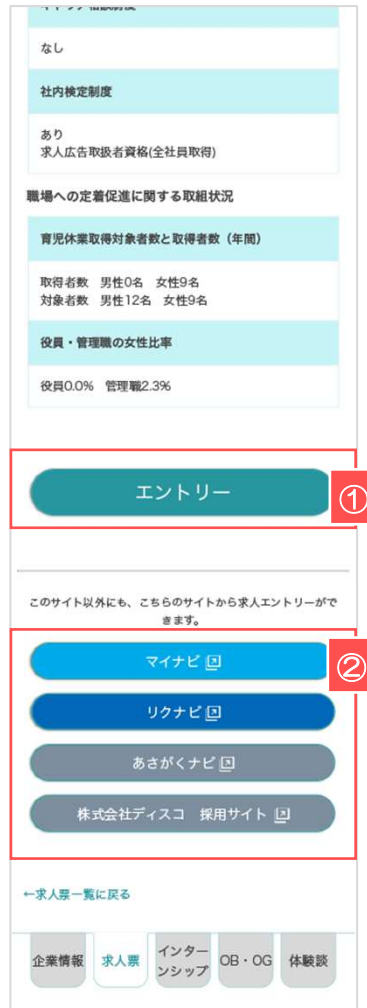
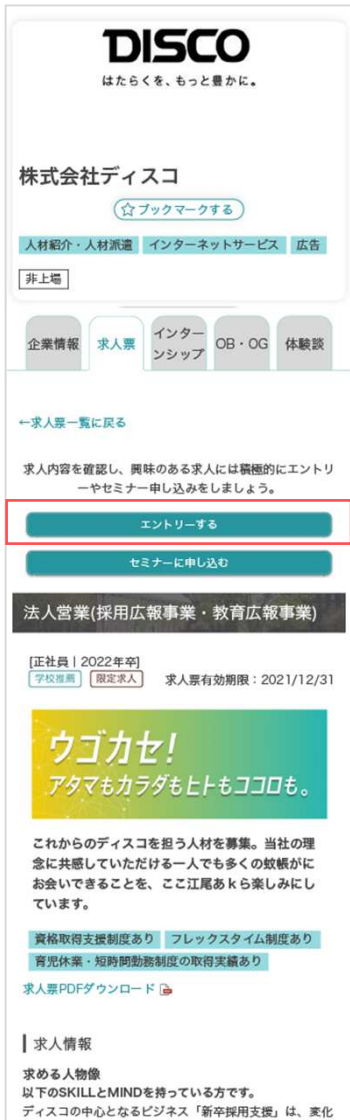
この画面が表示されたらエントリーは完了です。



※エントリーするとブックマーク企業として自動的に登録されます。(P17応募履歴参照)
※住所やメールアドレスなど修正がある場合には、詳細画面から再エントリーしてください。

②外部リンク(各就職情報サイト・企業採用サイトなど)でエントリー

表示している各就職情報サイトや企業の採用ホームページにエントリーが可能です。
各サイトのルールに従って、登録・エントリーをしてください。



セミナーを申し込む

エントリーの有無を検索する



求人票やインターンシップ情報に企業がセミナーを受けている場合の申し込み方法です。



求人票・企業検索 インターンシップ検索 体験談検索

求人票・企業を探す 2022年卒

求人公開中の企業数: 11社

新着: 1社 > エントリー可能: 8社 >

フリーワード検索

企業名、企業名カナ、業種、業務内容、職種など

クイック検索

☐ エントリー受付中 ☒ セミナー受付中

業種を選択 勤務地を選択

検索

新着求人

「エントリー受付中」の求人

ディスコ株式会社
情報サービス | 東京都 **エントリー受付中**
セミナー受付中

ディスコ&ディスコファインシャルホールディングス
ファイナンス・ベンチャーキャピタル | 石川県 **エントリー受付中**

〇〇県公立学校教員
官公庁(地方公務) | 神奈川県

ディスコ化学株式会社
化学 | 神奈川県

ディスコOA販売株式会社
通信機器・コンピューター・オフィス機器 | 神奈川県

新着求人をもっと見る >

人気条件で検索

多角的な業務展開 安定した勤務環境
CSR/SDGsへの取り組みに積極的 グローバル企業
勤務先が魅力的 企業歴が長い 学校推薦
キャリアパス 求人 **セミナー受付中**
給与優遇 企業福利施設 ☒ エントリー受付中 ☐ 学校推薦

求人票 検索結果

検索条件

条件変更/詳細検索

対象年: 2022年

該当求人数: 8件 該当社数: 22社

1 2 次へ >

株式会社ディスコ

はたらくを、もっと豊かに。

☆ブックマークする

人材紹介・人材派遣 インターネットサービス 広告

非上場

本社所在地: 東京都 資本金: 5,000万円
従業員数: 426名

創業40年以上の歴史の中で培ってきた経験とノウハウを武器に、「進学」から「就職」に至るまで、キャリアス[career+]を起点とした幅広いサービスを展開しています。

■「就職」に関するサービス
▽就職情報メディア
…「キャリア」にプラスになる就職」をコンセプトに企業と就活生の…

企業情報 | 求人票 | インターンシップ | OB・OG | 体験談

法人営業(採用広報事業・教育広報事業)

[正社員 | 2022年卒]

エントリー受付中
セミナー受付中

学校推薦 限定求人 限定求人とは?

> 詳細を見る

株式会社ディスコ

はたらくを、もっと豊かに。

☆ブックマークする

人材紹介・人材派遣 インターネットサービス 広告

非上場

←求人票一覧に戻る

求人内容を確認し、興味のある求人には積極的にエントリーやセミナー申し込みをしましょう。

エントリーする

セミナーに申し込む

法人営業(採用広報事業・教育広報事業)

[正社員 | 2022年卒]

法人営業(採用広報事業・教育広報事業)

セミナー日程一覧

申し込み方法・注意点

求人票に設定されているセミナー情報より直接お申し込みください。

日程選択

日程: 2021/11/1 9:00~12:00
参加URL: <https://uc.career-tasu.jp/>
備考: 開催時間5分前にログインしてください。オンラインで参加を確認いたします。

WEB 受付中

選択したセミナーに申し込む

←求人票詳細に戻る

企業情報 | 求人票 | インターンシップ | OB・OG | 体験談

①クイック検索

セミナー受付中にチェックすることで、セミナーを受け付けている情報のみを絞り込み検索できます。

②新着求人

求人票やインターンシップでセミナーを受け付けている場合は、<セミナー受付中>アイコンが表示されます。

③人気条件で検索

企業がセミナーを受け付けている場合は、<セミナー受付中>アイコンが表示され、タップするとエントリーを受け付けている情報を絞り込むことができます。

検索した結果から該当企業名をタップ。
「詳細を見る」ボタンをタップすると、詳細画面に移動します。

法人営業(採用広報事業・教育広報事業)

セミナー申し込み確認

日程: 2021/11/1 9:00~12:00

参加URL: <https://uc.career-tasu.jp/>

備考(お知らせ): 開催時間5分前にログインしてください。オンラインで参加を確認いたします。

上記セミナーの申し込みを行います。申し込みと同時に、応募者情報として登録済みのエントリー情報が企業に送信されます。よろしければ「セミナーに申し込む」ボタンをクリックしてください。日程を過ぎなおす場合は、「日程一覧に戻る」ボタンをクリックしてください。

日程一覧に戻る

セミナーに申し込む

法人営業(採用広報事業・教育広報事業)

セミナー申し込み完了

今回申し込み情報は、マイページの「応募履歴を見る」より確認できます。

応募履歴を見る

閉じる

応募した企業からのメッセージがマイページに届くことがあります。メッセージ配信のお知らせを登録情報に登録されたメールアドレスにお送りいたします。メールアドレスの登録・確認・修正は [こちら](#) から

※セミナーを申し込むとブックマーク企業として自動的に登録されます。(P17応募履歴参照)

法人営業(採用広報事業・教育広報事業)

セミナー日程一覧

申し込み方法・注意点

求人票に設定されているセミナー情報より直接お申し込みください。

申し込み済み日程

※日程を変更する場合は、<日程選択>で改めて選択し、「選択したセミナーに申し込む」ボタンをクリックしてください。

日程: 2021/11/1 9:00~12:00
参加URL: <https://uc.career-tasu.jp/>
備考: 開催時間5分前にログインしてください。オンラインで参加を確認いたします。

申し込み日程をキャンセル

申し込み日程をキャンセルしました

改めてセミナーを申し込む場合は、日程選択からお申し込みください。

閉じる

▲申し込み済みのセミナーをキャンセルする際は、詳細画面からキャンセルしてください。

応募管理

ブックマークと応募履歴



マイページの「応募履歴・ブックマーク」でエントリーした情報や応募履歴を確認します。



① 応募履歴・ブックマーク画面を開く

トップ画面・右上の ≡ をタップ。
表示メニューから「マイページ」をタップ。
「応募履歴・ブックマーク」ボタンを選択してください。

- ・ブックマーク企業（応募企業）
 - ・応募履歴
- タブ切り変えで確認できます。



ブックマーク企業（応募企業）

ブックマークした企業およびエントリー受付状況を一覧で確認することができます。

各項目で絞り込み表示も可能

チェックマーク=エントリー済み



応募履歴

エントリーした企業の一覧を表示します。
タップすることで詳細画面に移動します。

